






Icon	Anzahl	Eckdaten
	2	DMG Mori CTX Gamma 2000 TC Ø700mm Drehen, Drehlänge 2000mm; mit B-Achse, Verzahnung bis Modul 4!
	2	DMG Mori CTX Gamma 2000 TC Ø700mm Drehen, Drehlänge 1000mm mit Gegenspindel; mit B- Achse
	2	DMC MORI 80 FD 800x800x800; Drehdurchmesser 800mm; Länge 500mm
	1	DMC 60 600x600x500

	<p>1</p>	<p>CTX Gamma 1250TC mit Gegenspindel und B-Achse</p>
	<p>2</p>	<p>CTV 250, für Serienfertigung von Einlege- und Serienteilen</p>
	<p>1</p>	<p>Hurco VMX 50, 3-Achs-BAZ, Fertigungsmaße 600x600x1200</p>
	<p>1</p>	<p>Wenzel LH 87, 3-D- Koordinatenmessmaschine, 700x800x1500</p>

	<p>6</p>	<p>Gildemeister Max-Müller Drehmaschinen, mit C-Achse & angetriebenen Werkzeugen</p>
	<p>1</p>	<p>Dieter-Hansen, Senkerodiermaschine</p>
	<p>1</p>	<p>Kasto Bandsäge, bis \varnothing400mm</p>
	<p>1</p>	<p>Bloom Flächenschleifmaschine, 600x400x400</p>
	<p>1</p>	<p>TOS Rundschleifmaschine</p>



2

Auswuchtmaschinen, dynamisches
Auswuchten bis $\varnothing 600\text{mm}$, Länge
500mm